

# PERGO®

ORIGINAL LAMINATE



FLOORS  
FOR  
REAL LIFE



« COUVERTURE  
CHÊNE SAUVAGE L0245-05003

Difficile  
de choisir ?  
*Laissez-nous  
vous guider !* 8



C'est une  
véritable  
Sensation !

Découvrez la nouvelle  
génération de revêtements  
de sols stratifiés

12

Rustiques ou élégants ?

Consultez les dernières actualités

– notre gamme de sols

Sensation ne cesse de s'étoffer

14



Notre engagement pour la planète

6



Ne vous  
inquiétez  
pas !

Des sols 100 %  
résistants à l'eau  
avec AquaSafe

50



Quelles sont les tendances

du moment ? 34 pages  
d'inspiration et d'idées

16



Trouvez le sol de  
vos rêves parmi  
106 décors

54

60

Posez-le vous-même !

Poser un nouveau sol est plus  
facile que vous ne l'imaginez.  
Nous vous guiderons à chaque  
étape de la pose.

Et pour le reste ?

Tous les accessoires dont  
vous avez besoin pour  
créer un sol complet  
et superbe

62







## Une durabilité originale fabriquée en Scandinavie

Pergo a inventé le tout premier sol stratifié, et par là même une toute nouvelle catégorie de revêtements de sol durables. Depuis lors, nous avons continué à conduire l'innovation dans le domaine des sols stratifiés, ainsi que dans toute notre gamme de revêtements de sol.


Étant scandinaves, nous recherchons naturellement la beauté dans la simplicité. Mais nous aimons pousser la simplicité au-delà de nos décors. Cela fait partie intégrante de tout ce que nous faisons. De la pose aisée d'un sol, à l'entretien sans souci et dans le choix des autres accessoires dont vous aurez besoin pour vous assurer que votre nouveau sol sera aussi beau que dans vos rêves !



# Pionnier en matière de développement durable

Chez Pergo, la durabilité ne se limite pas à nos produits. Nous nous sommes toujours efforcés d'en faire un élément essentiel à tout ce que nous faisons. Elle s'étend à notre processus de production et influence la manière dont nous protégeons notre environnement commun. Pour nous, la création d'une entreprise durable est un défi qui se traduit par une simple promesse : lorsque vous choisissez un de nos sols, vous devez vous sentir en sécurité en sachant qu'il a été produit en consommant un minimum de ressources.

Nous sommes fiers d'être le premier fabricant de revêtements de sol à avoir été récompensé par l'écolabel scandinave Nordic Swan qui certifie que nos produits constituent un bon choix environnemental. Il témoigne de notre engagement envers le développement durable, mais c'est aussi une source d'inspiration pour continuer à nous améliorer. Pergo a également été la première entreprise à recevoir l'Écolabel européen pour les revêtements de sol stratifiés par l'intermédiaire de notre société mère Unilin. Pour en savoir plus, rendez-vous sur [pergo.fr](http://pergo.fr).





# Bienvenue

## – laissez-nous vous guider

Le choix du sol le plus adapté est une décision importante. Nous avons élaboré ce guide en vous présentant des perspectives et des arguments qui vous aideront à trouver le sol idéal.

### À propos de l'eau

Si vous cherchez un sol pour votre salon, un sol résistant à l'eau est un bon choix, mais dans une cuisine, il est incontournable. (En prime, la résistance à l'eau signifie également la résistance aux taches, car tout ce qui est renversé sur le sol reste à la surface et peut être éliminé facilement).

**Nos recommandations :** Le revêtement de sol stratifié Pergo Sensation est un choix pertinent pour les zones à forte fréquentation et régulièrement exposées à l'eau.

### La taille a toute son importance

La taille des lames détermine non seulement l'aspect du sol, mais aussi celui de la pièce. Les lames larges et / ou longues accentuent la sensation d'espace dans une grande pièce, surtout si elles sont de couleur claire et aérienne.

**Nos recommandations :** Si votre pièce le permet, optez pour la largeur ! Les grands formats créent une impression d'ouverture inégalée. Notamment dans les pièces longues et étroites comme les couloirs.

### Affiner la recherche

Trouver le motif de sol idéal peut s'avérer être une tâche difficile, en particulier lorsque vous êtes confronté à un large choix de styles. Il convient donc de trouver des moyens de restreindre votre choix par élimination. Vous aimez le style rustique ou plutôt lisse ? Clair ou sombre ? En rayant de votre liste ceux que vous n'aimez pas, vous trouverez le sol idéal en un rien de temps.

**Nos recommandations :** Une fois que vous avez trouvé un sol que vous aimez, commandez-en un échantillon pour vérifier comment le décor sera mis en valeur par la lumière de votre intérieur et par vos meubles. Vous pouvez également vous rendre sur notre site web [pergo.fr](http://pergo.fr).

### Tenir compte de usage

Lorsque vous choisirez le type de sol, vous devrez tenir compte du niveau de fréquentation de la pièce.

Si vous aimez l'aspect du bois, choisissez plutôt le bois véritable dans une salle de séjour.

En revanche, si vous recherchez un revêtement de sol pour une cuisine ou un couloir très fréquenté, d'autres matériaux comme le stratifié ou le vinyle seront mieux adaptés.

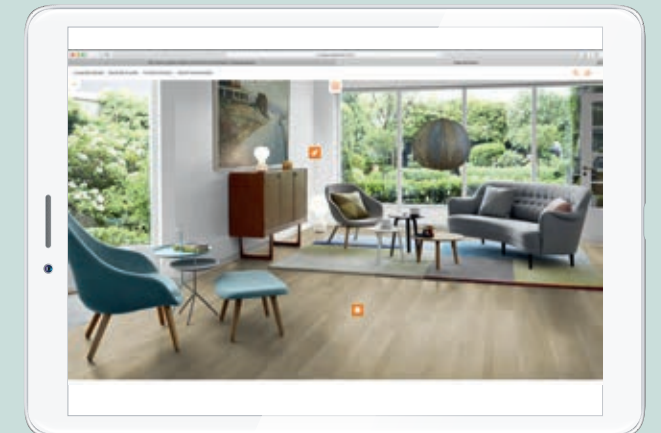
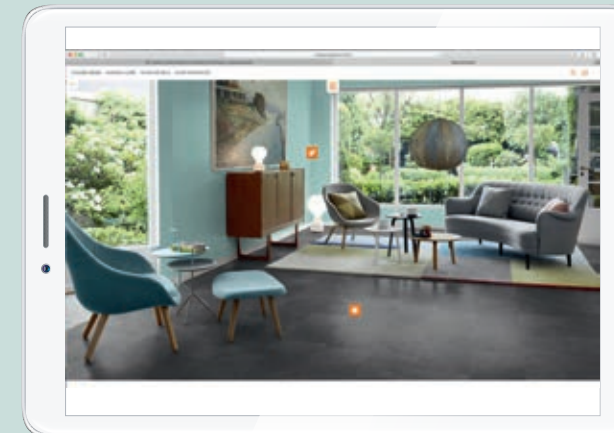
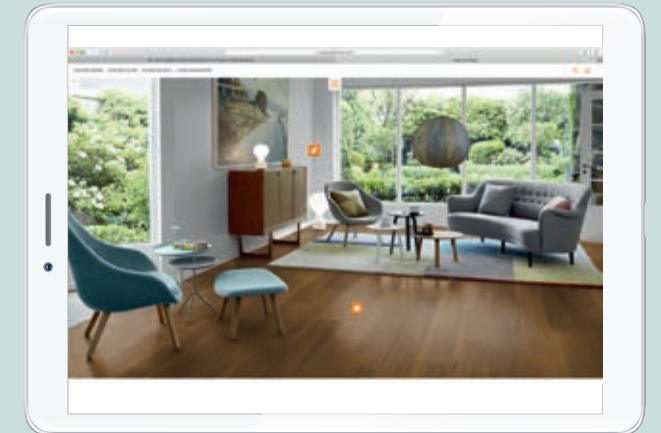
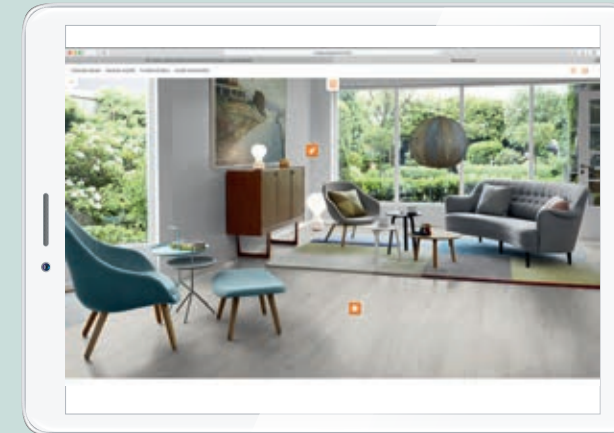
**Nos recommandations :** Une fois que vous aurez trouvé le décor qui vous plaira, l'étape suivante consistera à choisir le niveau de qualité adapté. Dans les zones où il y a beaucoup de circulation, comme une cuisine ou un couloir, nous recommandons la classe 33.

### Ce sont les détails qui rendent un sol exceptionnel

Les accessoires peuvent sembler être de simples détails, mais ils jouent un rôle important dans l'aspect de la pièce. Le choix vous appartient : Optez pour un style classique en utilisant des plinthes murales assorties ou utilisez des plinthes murales à peindre pour une transition harmonieuse avec la couleur du mur.

*Pour en savoir plus sur notre large sélection d'accessoires, rendez-vous aux pages 62 – 69!*

## ESSAYEZ NOS NOUVEAUX SERVICES EN LIGNE !



## Projetez-vous dans l'avenir

### – prévisualisez le nouveau sol dans votre propre intérieur

Téléchargez une photo de votre intérieur – ou choisissez l'une de nos pièces existantes pour vous inspirer – puis testez les couleurs, les motifs et les matériaux jusqu'à ce que vous trouviez le style qui vous convient. Pergo FloorLab vous permet de vous projeter dans l'avenir et de prévisualiser votre nouveau sol. Sélectionnez votre sol parmi toute la gamme de sols Pergo.

#### Besoin de repérer rapidement les différents sols ?

Pergo FloorFinder est un raccourci qui vous permet de vous frayer un chemin dans la jungle des revêtements de sol. Cinq questions simples vous permettront de sélectionner des sols en fonction de vos préférences.

**Visitez FloorLab et FloorFinder  
sur [pergo.fr](http://pergo.fr)**



## Un espace pour vous

La décoration intérieure devrait être chose facile. Faites confiance à votre instinct et choisissez les objets que vous aimez. Et veillez à garder un espace pour vous.

### *Un avant-goût de Pergo*

Envie de voir nos sols  
"pour de vrai" ?  
Rendez-vous chez un revendeur  
ou commandez un  
échantillon sur [pergo.fr](http://pergo.fr).

CHÈNE DE JETÉE L0246-05010





# Prêt pour une **Sensation?**

Les stratifiés Pergo Sensation hissent toute la catégorie des revêtements de sol stratifiés à de nouveaux niveaux. Grâce à une toute nouvelle technologie, la durabilité, l'aspect naturel et la fonctionnalité surnaturelle se démarquent. Mais ne nous croyez pas sur parole : rendez-vous chez votre revendeur le plus proche pour constater la différence par vous-même !

## » Un aspect plus vrai que nature

Les sillons profonds font ressortir chaque grain du décor bois, jusque sur le chanfrein

## » Finition mate

Pour un aspect et un toucher réalistes

## » Protection totale

La protection de surface recouvre entièrement la face de chaque lame, y compris dans les chanfreins

## » 100 % résistant à l'eau

La technologie AquaSafe rend la gamme Sensation idéale pour les cuisines et les autres pièces humides



Nos sols Sensation se déclinent désormais dans une gamme plus variée avec des styles différents. Afficher toutes les collections – Bergen, Stavanger, Modern plank et Wide long plank – en 54 – 57.






NOYER PORTMAN L0246-05012

## collection actualités #2

sensation **aqua safe**

# stavanger

Parmi nos nouveaux sols Sensation, le modèle Stavanger allie le toucher haut de gamme au caractère pour offrir une expérience authentique. Des fissures profondes et des nœuds soulignent l'aspect rustique et réaliste de la lame large et ouvrent la voie à vos propres finitions.




CHÈNE PIERRE DE RIVIÈRE L0245-05004

## collection actualités #1

sensation **aqua safe**

# bergen

Embellissez votre intérieur avec l'élégance épurée de nos nouveaux sols Bergen. Formé d'une lame légèrement étroite, le décor en bois lisse se prête à un style moderne et minimaliste où chaque objet peut être mis en valeur.







## Que représente la cuisine pour vous ?

Est-ce une pièce dédiée à la cuisine, ou est-ce votre espace préféré, où il vous arrive aussi de cuisiner ? Avec le stratifié Sensation, vous n'avez pas à faire de compromis entre beauté et fonctionnalité. Trouvez le style qui vous plaît et transformez votre cuisine à votre guise. Pour en savoir plus sur nos sols résistants à l'eau, rendez-vous à la page 50.


### *Des profilés*

dont la couleur s'harmonise parfaitement avec votre sol !  
Pour en savoir plus, rendez-vous à la page 66.

### *Conseil pour a pose du sol :*

Prévoir un sol identique dans les pièces adjacentes rend votre intérieur plus harmonieux.

CHÊNE GRIS CONFORT L0246-05007



CHÊNE TROMSDALEN L0246-05022



**aqua  
safe**

CHÊNE CHEMIN DE FER L0246-05008



## Simplifiez-vous la vie

Il ne devrait pas être difficile de profiter des moments de complicité. Avec un sol prêt à subir à peu près n'importe quoi, vous pouvez vous consacrer aux personnes que vous aimez.

### *Ne vous inquiétez pas !*

La pose est rapide et facile grâce à notre système d'assemblage. Pour en savoir plus, rendez-vous à la page 60.

D'autres décors en chêne qui auront fière allure dans cette pièce !







PIERRE D'ALPACA L0220-01781

## PIÈCES *avec une histoire à raconter*

Le look vintage est la tendance qui ne se démode jamais. Et pourquoi le devrait-elle ? En plus de son caractère, il possède une longueur d'avance sur ce sentiment de confort et d'authenticité. L'aspect authentique de nos sols Stavanger se caractérise par des fissures profondes et des nœuds qui donnent à votre sol une apparence naturelle.



## LA TAILLE *est-elle vraiment importante ?*

En un mot : oui.

Une règle simple à suivre est d'employer de grands formats pour les grandes pièces afin de mettre l'espace en valeur.

Pour les pièces de petite taille ou de forme irrégulière, les petits formats s'adapteront mieux aux proportions de la pièce.

Et il seront plus faciles à poser.



APAISEZ  
*vos sens*

Le style rustique  
associé aux tons chauds  
du chêne de nos sols  
Stavanger est parfait  
pour créer une atmosphère  
calme et paisible.





Avec Pergo Sensation, plus besoin de renoncer à l'aspect et à la sensation du bois pour avoir un sol résistant à l'eau.



CHÈNE PORTUAIRE L0245-05002

TEUX ROUGE ARGILE L0246-05021





CHÈNE ABBAYE L0245-04996



### *Comment créer ce style :*

Lorsque vous mélangez des éléments de design modernes et traditionnels, veillez à ce que vos objets vintage aillent ensemble.

Sélectionnez des objets de la même époque, et choisissez des objets avec des caractéristiques similaires pour conférer à votre espace un caractère homogène et délibéré.



*Envie de voir  
nos sols "pour de vrai" ?*

Rendez-vous chez  
un revendeur ou commandez un  
échantillon sur [pergo.fr](http://pergo.fr).

CHÈNE SEL MARIN L0245-04998



### *Guidé par la lumière*

Lorsque vous posez un sol, il est conseillé de faire en sorte que les lames vous conduisent à la fenêtre la plus ensoleillée.



Gerces, nœuds et textures de bois rustiques ajoutent un effet massif à votre intérieur. Découvrez les nouveaux décors Sensation dans la collection Stavanger en page 55.



### *Couleurs*

Choisissez votre palette et utilisez-la comme guide pour obtenir le look vintage recherché.





— STYLE: FAMILY —



## Entrez donc !

Les revêtements de sol stratifiés allient durabilité et design comme aucun autre.

Leur capacité à résister à l'eau (y compris aux renversements et aux taches) et une large palette de décors, de textures et de surfaces en font un excellent choix pour les familles – ou toute personne recherchant un sol fiable, élégant et sans soucis !





*Un sol magnifique  
ne se résume pas à son  
apparence*

Le choix de la sous-couche adéquate est une étape importante non seulement pour améliorer le confort de la marche mais aussi pour ajouter des fonctionnalités au sol. Pour en savoir plus, rendez-vous à la page 66.



*Pour une  
rénovation aisée :*

Utilisez une plinthe à recouvrement à peindre par-dessus la plinthe existante. Voir page 65.



CHÈNE CAP NORD, PLANCHE L0239-04289



CHÈNE D'HIVER, PLANCHE L0223-01764



PIN BLANC BROSSÉ, PLANCHE L0231-03373


*Vous avez envie de poser  
le sol vous-même ?*

Ne vous inquiétez pas !  
La pose est rapide et facile grâce à notre système d'assemblage. Pour en savoir plus, rendez-vous à la page 60.





CHÈNE STUDIO, PLANCHE L0231-03867



CHÈNE SEA STACK L0247-05027



## Lancez-vous !

Recherchez le style pour créer l'intérieur que vous aimez, sans vous préoccuper de savoir s'il peut résister aux défis d'une vie familiale active. Cela semble plutôt bien, non ? **Rendez-vous chez votre revendeur le plus proche pour découvrir par vous-même les sols stratifiés Pergo.**



*Équipez-vous pour la vie !*  
Les sols Pergo sont assortis d'une garantie à vie.  
Pour en savoir plus, rendez-vous à la page 49.



CHÈNE DE BRUME L0247-05024



## Une élégance naturelle

Ce qui caractérise le design scandinave, c'est qu'il paraît simple. Et la bonne nouvelle, c'est qu'il l'est vraiment ! Privilégiez la simplicité, pensez à ce que vous voulez et à ce dont vous avez vraiment besoin, et laissez les lignes épurées prouver que moins c'est vraiment plus.



CHÈNE FJORD CLAIR, PLANCHE L0234-03862



CHÈNE NORDIQUE CRAIE, PLANCHE L0234-03865




CHÈNE FJORD, PLANCHE L0234-03863

*Voyez grand !*  
Dans les couloirs  
et autres espaces étroits,  
les lames longues  
créent une impression  
de volume.

Sensation  
wide long plank  
2050 x 240 mm



CHÈNE STATION BALNÉAIRE, PLANCHE L0234-03870



CHÈNE SIBÉRIEN, PLANCHE L0234-03568



*Des solutions pour  
gagner de l'espace dans  
un couloir étroit :*

### *Éclairage*

D'une manière générale,  
plus il y a de lumière, plus un  
espace semble grand.

### *Le sol idéal*

Les lames larges  
rendent les intérieurs plus  
grands et plus aérés.

### *Meubles étroits*

Évitez les meubles  
encombrants qui obstruent  
le champ visuel. Optez pour  
des pieds hauts et un design  
minimal pour permettre  
à vos visuels de prendre  
forme librement.

### *Des couleurs claires*

Optez pour des couleurs  
claires qui élargiront l'espace :  
les blancs, les crèmes et les pastels  
extrêmement légers aideront  
à créer une illusion plus grande.

### *Point focal*

Une œuvre d'art ou un  
meuble remarquable au bout  
du couloir offre un endroit  
où l'œil peut se poser,  
ce qui raccourcit visuellement  
le couloir également.



Le gris  
n'a rien à  
voir avec  
le beige !

Créez un intérieur élégant  
et paisible en jouant sur les  
différentes nuances de gris,  
ou utilisez la touche subtile  
comme toile de fond pour  
accentuer les objets colorés  
de votre style.

CHÈNE GRIS URBAIN, PLANCHE L0231-03368





## Confort classique

Il est facile de comprendre pourquoi le chêne est l'un de nos matériaux les plus populaires. Il apporte non seulement une sensation de bois chaleureux à votre intérieur. Il se prête également à de nombreux styles différents, avec un large éventail de traitements de surface, de textures et de finitions.

### *Comment créer le style scandinave :*

Alliez traditionnel et moderne. Faites des classiques les pièces maîtresses. Ajoutez ensuite une touche de style contemporain sans détonner.

Laissez la chaleur et la texture du bois naturel s'exprimer dans tous les éléments, des meubles jusqu'au sol.

Limitez votre palette de couleurs. Pour un style paisible et simple, privilégiez le blanc, le noir, le gris, les nuances d'une couleur ou les pastels doux.

### *Ne vous inquiétez pas !*


La pose est rapide et facile grâce à notre système d'assemblage. Pour en savoir plus, rendez-vous à la page 60.





## Le charme de la campagne

Il est difficile de résister au mélange de textures naturelles et de patine usée. Associez-le aux performances d'un sol moderne pour créer un intérieur qui résistera à l'épreuve du temps pendant de nombreuses années encore. Pour en savoir plus sur nos sols résistants à l'eau, rendez-vous à la page 50.



*Vous hésitez sur le modèle de sol  
qui s'harmonisera le mieux avec votre style ?*

Un style vintage bien patiné ou l'aspect naturel des grains du bois ? Notre gamme comprend plusieurs textures de surface différentes pour donner à votre pièce le style que vous recherchez. Découvrez nos différentes finitions de surface en page 53.





**Combinez le brut avec le lisse.**  
En matière de confort, il n'y a pas de règles. Habillez une table en bois usé par les intempéries avec de la céramique lisse et du linge de maison neuf et doux. Mélangez, associez et maîtrisez – tout ce qui vous semble approprié est un excellent choix.

Vous n'avez pas besoin de renoncer à l'aspect et au toucher du bois pour bénéficier d'un sol résistant à l'eau !  
Pour en savoir plus sur AquaSafe, rendez-vous à la page 51.





CHÈNE GRANGE GRISE, PLANCHE L0239-04303



## Rustique – sans jamais vieillir

Les tons gris et blancs constituent une belle toile de fond pour un style maison de campagne. Mais faites preuve d'audace dans votre intérieur. Les couleurs intenses ajoutent une touche personnelle et un intérêt visuel, surtout sur un fond de couleur tendre.



Vous êtes-vous déjà  
demandé ce qu'est un sol stratifié  
– et en quoi Pergo est unique ?

## Voyez par vous-même les détails ici !

Un sol stratifié est l'alliance parfaite du design et de la durabilité. Grâce à la **protection de surface TitanX™** brevetée, un sol stratifié Pergo gardera son aspect élégant au fil des années. TitanX™ est une technologie multicouche qui comprend des couches protectrices **de particules de corindon**, qui confèrent une meilleure résistance à l'usure et aux rayures. Les couches **renforcées contre les chocs** du TitanX™ en combinaison avec une âme de **haute qualité** fournissent également une résistance très élevée à la chute d'objets et aux talons hauts. Pour obtenir plus d'informations techniques, voir la page 73.

Niveaux de qualité  
– résistant et très résistant :



**Des sols conçus**  
pour tous les défis d'un  
usage domestique

Classe 32 | TitanX™  
**25 ans de garantie**



**Une durabilité  
exceptionnelle**  
pour les exigences  
renforcées du quotidien

Classe 33 | TitanX™  
**Garantie à vie**



- 1 Couches supérieures résistant à l'usure et aux rayures
- 2 Des décors parfaitement nets
- 3 Couche spéciale pour les chocs
- 4 Âme en panneaux de fibres haute densité (HDF)
- 5 Stabilisateur au dos de la lame



## Garantie à vie

Grâce à leur extrême longévité, nous sommes fiers de garantir nos sols contre l'usure, les taches et la décoloration causée par le soleil jusqu'à 33 ans ; la meilleure garantie sur le marché.

Les garanties Pergo sont soumises aux réglementations locales et peuvent, par conséquent, varier d'un pays à l'autre. Pour en savoir plus sur les garanties applicables dans votre pays, veuillez contacter votre revendeur Pergo le plus proche ou rendez-vous sur notre site Internet [pergo.fr](http://pergo.fr).



*Équipez-vous  
pour la vie !*

Les sols Pergo sont assortis  
d'une garantie à vie.  
Pour en savoir plus,  
rendez-vous à la page 49.



## 100 % à l'abri des soucis !

AquaSafe crée une surface étanche,  
jusque dans les chanfreins, empêchant efficacement l'eau  
de pénétrer entre les lames du revêtement de sol.

### **Le résultat ?**

Eau, salissures et taches restent à la surface  
et peuvent s'éliminer aisément. En plus d'être résistants à l'eau,  
les sols sont également hygiéniques et faciles à entretenir.

Découvrez tous nos sols résistants à l'eau aux pages 54 – 57.



### *Dans quelles pièces avez-vous besoin d'un sol résistant à l'eau ?*

Les cuisines et les salles à manger : "Résistant à l'eau" signifie également  
résistant au vin ou aux sauces. Les renversements accidentels pourront  
simplement être essuyés !

Couloirs : Grâce à nos sols résistants à l'eau, vous n'avez pas à vous  
soucier des salissures ou de l'eau provenant de l'extérieur. Grâce au traitement  
étanche, tout reste à la surface, et toutes les traces s'éliminent facilement.

Chambres d'enfants : Qui sait ce que ces pièces peuvent subir ?  
Un sol résistant à l'eau est une bonne assurance.



## Bien sûr, la taille a toute son importance !

- 1: 1380 x 156 mm – bergen
- 2: 1200 x 190 mm – drammen, mandal, domestic elegance
- 3: 1380 x 278,5 mm – stavanger
- 4: 1224 x 408 mm – big slab
- 5: 2050 x 205 mm – long plank
- 6: 2050 x 240 mm – wide long plank
- 7: 1380 x 190 mm – modern plank



Chaque lame joue un rôle important pour créer une impression générale. Selon votre choix, vous pouvez transformer l'atmosphère générale d'une pièce. Votre pièce pourra sembler plus ou moins large, plus ou moins longue ou plus ou moins claire – les options sont infinies. Pour un aspect encore plus naturel, certains de nos sols ont des bords chanfreinés évoquant les parquets traditionnels ou le véritable carrelage.

## La beauté derrière les apparences

Qu'il s'agisse de l'effet vintage bien patiné ou de l'aspect naturel des grains du bois. Pour mieux créer votre aménagement intérieur, notre collection comprend également différents niveaux de brillance et des sols avec ou sans chanfreins. Les chanfreins aident à définir le contour de chaque lame, et les ombres qu'ils créent ajoutent à votre sol une autre dimension. Pour savoir ce que vous aimez, rendez-vous chez votre revendeur le plus proche pour découvrir concrètement ces différentes options !




### Genuine™ wood, **GW**

Une structure en bois subtile qui suit le moindre détail du grain du bois, un effet qui est encore plus prononcé dans nos sols Sensation. Disponible en différents niveaux de brillance.




### Genuine™ rustic, **GR**

Une structure en bois prononcée qui suit le moindre détail du grain du bois, un effet qui est encore plus souligné dans nos sols Pergo Sensation. Peut comporter des effets de gerces, de nœuds et de rabotage.




### Genuine™ stone, **GS**

Une texture qui imite à la perfection les véritables dalles de pierre.




### Wood, **WO**

Une texture de bois fine et réaliste qui reproduit tous les décors en bois, des essences de bois les plus claires aux plus foncées. Disponible en différents niveaux de brillance.



### Smooth, **SO**

Une surface lisse et satinée pour un toucher plus doux et un aspect moderne. Disponible en différents niveaux de brillance.



### Antique wood, **AW**

Une structure rustique qui crée l'impression d'un parquet ancien.

### Texture

- WO** bois satiné
- SO** isse satiné
- GW** bois synchronisé

- GR** rustique synchronisé
- GS** pierre synchronisée
- AW** bois antique

### Brillance

- SP** semi-brillant
- SM** soyeux mat
- MA** mat
- EM** extra-mat





CHÊNE FLEURI L0245-04994

sensation aqua safe

NOUVEAU  
stavanger

1380 x 278,5 x 8 mm  
4 chanfreins



CHÊNE SEL MARIN  
 ■ pro L0245-04998  
 ■ L0345-04998 GW / SM  
 Voir décor mis en ambiance en page 3, 27




CHÊNE PORTUAIRE  
 ■ pro L0245-05002  
 ■ L0345-05002 GR / SM  
 Voir décor mis en ambiance en page 25



CHÊNE VILAETA  
 ■ pro L0245-04999  
 ■ L0345-04999 GR / SM



CHÊNE ATELIER  
 ■ pro L0245-05006  
 ■ L0345-05006 GR / SM  
 Voir décor mis en ambiance en page 28



CHÊNE VALLÉE  
 ■ pro L0245-04995  
 ■ L0345-04995 GW / SM



CHÊNE SAUVAGE  
 ■ pro L0245-05003  
 ■ L0345-05003 GR / SM  
 Voir décor mis en ambiance en page 1



CHÊNE ABBAYE  
 ■ pro L0245-04996  
 ■ L0345-04996 GW / SM  
 Voir décor mis en ambiance en page 26



CHÊNE NORDIQUE  
 ■ pro L0245-04997  
 ■ L0345-04997 GW / SM  
 Voir décor mis en ambiance en page 29



CHÊNE BORGIO  
 ■ pro L0245-05000  
 ■ L0345-05000 GR / SM  
 Voir décor mis en ambiance en page 22



CHÊNE FLEURI  
 ■ pro L0245-04994  
 ■ L0345-04994 GW / SM  
 Voir décor mis en ambiance en page 54



CHÊNE CHALET  
 ■ pro L0245-05005  
 ■ L0345-05005 GR / SM  
 Voir décor mis en ambiance en page 21



CHÊNE PIERRE DE RIVIÈRE  
 ■ pro L0245-05004  
 ■ L0345-05004 GR / SM  
 Voir décor mis en ambiance en page 15

sensation aqua safe

NOUVEAU  
bergen

1380 x 156 x 8 mm  
4 chanfreins



CHÊNE TROMSDALEN  
 ■ pro L0246-05022  
 ■ L0346-05022 WO / SP  
 Voir décor mis en ambiance en page 17



CHÊNE DE JETÉE  
 ■ pro L0246-05010  
 ■ L0346-05010 GW / SM  
 Voir décor mis en ambiance en page 10



CHÊNE CHEMIN DE FER  
 ■ pro L0246-05008  
 ■ L0346-05008 GW / SM  
 Voir décor mis en ambiance en page 17




CHÊNE GRIS CONFORT  
 ■ pro L0246-05007  
 ■ L0346-05007 GW / SM  
 Voir décor mis en ambiance en page 16




CHÊNE COLOGNE  
 ■ pro L0246-05009  
 ■ L0346-05009 GW / SM  
 Voir décor mis en ambiance en page 4, 76



CHÊNE DE VIENNE  
 ■ pro L0246-05011  
 ■ L0346-05011 GW / SM



TECK ROUGE ARGILE  
 ■ pro L0246-05021  
 ■ L0346-05021 WO / SP  
 Voir décor mis en ambiance en page 24



NOYER PORTMAN  
 ■ pro L0246-05012  
 ■ L0346-05012 WO / SP  
 Voir décor mis en ambiance en page 14

sensation aqua safe

modern  
plank

1380 x 190 x 8 / 9 mm  
4 chanfreins




CHÊNE BLANC GIVRÉ, PLANCHE  
 ■ L0231-03866 \*  
 ■ L0331-03866 \* GW / MA  
 Voir décor mis en ambiance en page 32



PIN BLANC BROSSÉ, PLANCHE  
 ■ L0231-03373 \*  
 ■ L0331-03373 \* GR / EM  
 Voir décor mis en ambiance en page 33



CHÊNE STUDIO, PLANCHE  
 ■ L0231-03867 \*  
 ■ L0331-03867 \* GW / MA  
 Voir décor mis en ambiance en page 34



CHÊNE DANOIS MODERNE, PLANCHE  
 ■ L0231-03372 \*  
 ■ L0331-03372 \* GW / SM



CHÊNE CAP NORD, PLANCHEE  
 ■ L0239-04289 \*\*  
 ■ L0339-04289 \*\* GW / MA  
 Voir décor mis en ambiance en page 33



CHÊNE SABLE NORDIQUE, PLANCHE  
 ■ L0239-04291 \*\*  
 ■ L0339-04291 \*\* GW / MA



CHÊNE DE NOUVELLE-ANGLETERRE, PLANCHE  
 ■ L0231-03369 \*  
 ■ L0331-03369 \* GR / SM



CHÊNE LITTORAL, PLANCHE  
 ■ L0231-03374 \*  
 ■ L0331-03374 \* GW / EM



CHÊNE ÎLE, PLANCHE  
 ■ L0239-04297 \*\*  
 ■ L0339-04297 \*\* GW / MA





CHÈNE URBAIN, PLANCHE  
 ■ L0231-03868 \*  
 ■ L0331-03868 \* GW / MA



CHÈNE LANDES, PLANCHE  
 ■ L0239-04305 \*\*  
 ■ L0339-04305 \*\* GR / MA



CHÈNE SKAGEN, PLANCHE  
 ■ L0239-04293 \*\*  
 ■ L0339-04293 \*\* GW / MA



CHÈNE TOUNDRA, PLANCHE  
 ■ L0239-04299 \*\*  
 ■ L0339-04299 \*\* GW / MA



CHÈNE VINTAGE BROSSÉ, PLANCHE  
 ■ L0231-03376 \*  
 ■ L0331-03376 \* GR / SP



CHÈNE FJORD, PLANCHE  
 ■ L0234-03863  
 ■ L0334-03863 GR / EM



CHÈNE NORDIQUE CRAIE, PLANCHE  
 ■ L0234-03865  
 ■ L0334-03865 GW / MA



CHÈNE BORD DE MER, PLANCHE  
 ■ L0234-03571  
 ■ L0334-03571 GW / SM



CHÈNE STATION BALNÉAIRE, PLANCHE  
 ■ L0234-03870  
 ■ L0334-03870 GR / EM



CHÈNE DE CHÂTEAU, PLANCHE  
 ■ L0234-03589  
 ■ L0334-03589 GW / MA



CHÈNE DE VILLAGE, PLANCHE  
 ■ L0231-03375 \*  
 ■ L0331-03375 \* GW / EM  
 Voir décor mis en ambiance en page 76




CHÈNE DE MANOIR, PLANCHE  
 ■ L0231-03370 \*  
 ■ L0331-03370 \* GR / SM




CHÈNE STOCKHOLM, PLANCHE  
 ■ L0239-04295 \*\*  
 ■ L0339-04295 \*\* GW / MA



CHÈNE RIVE, PLANCHE  
 ■ L0239-04301 \*\*  
 ■ L0339-04301 \*\* GW / MA



CHÈNE DOMAINE, PLANCHE  
 ■ L0239-04313 \*\*  
 ■ L0339-04313 \*\* GW / SM



CHÈNE LODGE, PLANCHE  
 ■ L0234-03864  
 ■ L0334-03864 GR / EM  
 Voir décor mis en ambiance en page 76




CHÈNE DE CAMPAGNE, PLANCHE  
 ■ L0234-03590  
 ■ L0334-03590 GW / SM




**aqua safe**  
**NOUVEAU**  
**drammen**  
 1200 x 190 x 8 mm  
 4 chanfreins




CHÈNE CLAIR OBSCURE  
 ■ **pro** L0248-05015  
 ■ L0348-05015 GR / SM




CHÈNE DUNE  
 ■ **pro** L0248-05014  
 ■ L0348-05014 GR / SM  
 Voir décor mis en ambiance en page 42



NOYER RAFFINÉ, PLANCHE  
 ■ L0239-04319 \*\*  
 ■ L0339-04319 \*\* WO / MA



CHÈNE GRANGE, PLANCHE  
 ■ L0239-04307 \*\*  
 ■ L0339-04307 \*\* GR / MA




CHÈNE DE TASMANIE, PLANCHE  
 ■ L0239-04317 \*\*  
 ■ L0339-04317 \*\* WO / MA



CHÈNE DE FERM, PLANCHE  
 ■ L0231-03371 \*  
 ■ L0331-03371 \* GR / SM  
 Voir décor mis en ambiance en page 30, 49




CHÈNE GRIS BLANCHI, PLANCHE  
 ■ L0231-03367 \*  
 ■ L0331-03367 \* GW / EM  
 Voir décor mis en ambiance en page 75



CHÈNE DE CORNOUAILLES  
 ■ **pro** L0248-05019  
 ■ L0348-05019 GR / MA  
 Voir décor mis en ambiance en page 44




CHÈNE ISLA  
 ■ **pro** L0248-05016  
 ■ L0348-05016 GW / MA



CHÈNE DARTMOOR  
 ■ **pro** L0248-05020  
 ■ L0348-05020 GR / MA  
 Voir décor mis en ambiance en page 19




CHÈNE CAPPUCCINO  
 ■ **pro** L0248-05018  
 ■ L0348-05018 GW / MA  
 Voir décor mis en ambiance en page 76




CHÈNE RICARD  
 ■ **pro** L0248-05017  
 ■ L0348-05017 GW / MA



CHÈNE GRIS VINTAGE, PLANCHE  
 ■ L0239-04311 \*\*  
 ■ L0339-04311 \*\* GW / SM




CHÈNE GRANGE GRISE, PLANCHE  
 ■ L0239-04303 \*\*  
 ■ L0339-04303 \*\* GR / MA  
 Voir décor mis en ambiance en page 46




CHÈNE PRAIRIE, PLANCHE  
 ■ L0239-04309 \*\*  
 ■ L0339-04309 \*\* GW / SM



CHÈNE GRIS URBAIN, PLANCHE  
 ■ L0231-03368 \*  
 ■ L0331-03368 \* GW / EM  
 Voir décor mis en ambiance en page 38



PIN PATINÉ, PLANCHE  
 ■ L0239-04315 \*\*  
 ■ L0339-04315 \*\* GW / MA




CHÈNE CUIR MARRON  
 ■ **pro** L0248-05013  
 ■ L0348-05013 GR / SM



**aqua safe**  
**NOUVEAU**  
**mandal**  
 1200 x 190 x 8 mm




CHÈNE SEA STACK  
 ■ **pro** L0247-05027  
 ■ L0347-05027 GW / MA  
 Voir décor mis en ambiance en page 34



CHÈNE DE BRUME  
 ■ **pro** L0247-05024  
 ■ L0347-05024 GW / MA  
 Voir décor mis en ambiance en page 34



CHÈNE DE VIGNE  
 ■ **pro** L0247-05023  
 ■ L0347-05023 GW / MA



CHÈNE POIVRE NOIR, PLANCHE  
 ■ L0231-03869 \*  
 ■ L0331-03869 \* GR/SM



**sensation aqua safe**  
**wide long plank**  
 2050 x 240 x 9,5 mm  
 4 chanfreins



CHÈNE FJORD CLAIR, PLANCHE  
 ■ L0234-03862  
 ■ L0334-03862 GR / EM  
 Voir décor mis en ambiance en page 62




CHÈNE SIBÉRIEN, PLANCHE  
 ■ L0234-03568  
 ■ L0334-03568 GW / MA



CHÈNE DE MONTAGNE ROCHEUSE, PLANCHE  
 ■ L0234-03570  
 ■ L0334-03570 GW / EM  
 Voir décor mis en ambiance en page 39, 50




CHÈNE CABINE DOUX  
 ■ **pro** L0247-05025  
 ■ L0347-05025 GW / MA



CHÈNE NATUREL  
 ■ **pro** L0247-01804  
 ■ L0347-01804 GW / SM



CHÈNE DU MAINE  
 ■ **pro** L0247-05026  
 ■ L0347-05026 GW / MA  
 Voir décor mis en ambiance en page 40



CHÈNE GRIS FONCE  
 ■ **pro** L0247-01805  
 ■ L0347-01805 GW / SM




CHÈNE POTERIE  
 ■ **pro** L0247-05028  
 ■ L0347-05028 GW / MA



## long plank


2050 x 205 x 9,5 mm  
4 chanfreins




CHÊNE D'HIVER, PLANCHE  
L0223-01764  
L0323-01764 GW / SM  
Voir décor mis en ambiance en page 33




FRÊNE NATUREL, PLANCHE  
L0223-01766  
L0323-01766 AW / SM



CHÊNE ROMANTIQUE, PLANCHE  
L0223-03361  
L0323-03361 GW / SM




CHÊNE MODERNE GRIS, PLANCHE  
L0223-01753  
L0323-01753 GW / SM




CHÊNE HÉRITAGE, PLANCHE  
L0223-01755  
L0323-01755 GW / SM




CHÊNE BEIGE CLASSIQUE, PLANCHE  
L0223-03359  
L0323-03359 GR / SM




CHÊNE EUROPÉEN, PLANCHE  
L0223-01756  
L0323-01756 GW / SM




CHÊNE ROYAL, PLANCHE  
L0223-03360  
L0323-03360 GR / SM




CHÊNE BRULÉ, PLANCHE  
L0223-01757  
L0323-01757 GW / SM




CHÊNE GRIS DE COTTAGE, PLANCHE  
L0223-03362  
L0323-03362 GW / SM



CHÊNE D'AUTOMNE, PLANCHE  
L0223-01765  
L0323-01765 GW / SM  
Voir décor mis en ambiance en page 39



CHÊNE GRIS RUSTIQUE, PLANCHE  
L0223-01760  
L0323-01760 GR / SM  
Voir décor mis en ambiance en page 39



CHÊNE CHOCOLAT, PLANCHE  
L0223-01754  
L0323-01754 GW / SM




CHÊNE DE MINUIT, PLANCHE  
L0223-01763  
L0323-01763 GW / SM




## big slab


1224 x 408 x 8 mm  
4 chanfreins




PIERRE D'ALPACA  
L0220-01781  
L0320-01781 GS / MA  
Voir décor mis en ambiance en page 20




ARDOISE GRIS CLAIR  
L0220-01780  
L0320-01780 GS / MA




ARDOISE GRIS MOYEN  
L0220-01779  
L0320-01779 GS / MA



ARDOISE CHARBON  
L0220-01778  
L0320-01778 GS / MA



BLANC  
L0218-01783  
L0318-01783 SO / MA



BÉTON GRIS MOYEN  
L0218-01782  
L0318-01782 SO / MA  
Voir décor mis en ambiance en page 39



CHÊNE RIVIÈRE, PLANCHE L0601-04389


## DOMESTIC elegance

1200 x 190 x 7 mm

Elle représente la solution parfaite pour rentrer dans les petits budgets – mais c'est une solution économique eu égard du prix uniquement. Assorti d'une garantie de 20 ans, Domestic Elegance garantit un sol stratifié de qualité avec la durabilité que vous attendez d'un sol Pergo.



CHÊNE BLANC LAITEUX, PLANCHE  
L0601-04387  
L0607-04387 – 4 chanfreins  
GW / SM



CHÊNE BORD DE MER, PLANCHE  
L0601-04395  
L0607-04395 – 4 chanfreins  
GW / SM



CHÊNE RIVIÈRE, PLANCHE  
L0601-04389  
L0607-04389 – 4 chanfreins  
Voir décor mis en ambiance en page 59  
GW / SM




CHÊNE BEIGE NATUREL, PLANCHE  
L0601-04390  
L0607-04390 – 4 chanfreins  
GW / SM



CHÊNE NATUREL CHAUD, PLANCHE  
L0601-04394  
L0607-04394 – 4 chanfreins  
GW / SM




CHÊNE COUVENT, PLANCHE  
L0601-04392  
L0607-04392 – 4 chanfreins  
GW / SM



CHÊNE CANYON, PLANCHE  
L0601-04393  
L0607-04393 – 4 chanfreins  
GW / SM



CHÊNE MARRON MONTAGNEUX, PLANCHE  
L0601-04391  
L0607-04391 – 4 chanfreins  
GW / SM



CHÊNE VIGNOBLE, PLANCHE  
L0601-04386  
L0607-04386 – 4 chanfreins  
GW / SM



CHÊNE GRIS ÉLÉGANTE, PLANCHE  
L0601-04388  
L0607-04388 – 4 chanfreins  
GW / SM



# Envie de le faire vous-même ?

Ne vous inquiétez pas – nous vous guiderons  
tout au long de la procédure de pose

Poser votre sol Pergo est désormais plus rapide et plus facile que jamais.  
Emboîtez les lames selon la méthode qui vous convient le mieux – vous aurez posé  
le sol en un rien de temps. Vous pourrez tout aussi facilement déposer  
les lames et les remplacer si nécessaire.

Visionnez les vidéos de pose pas à pas sur [pergo.fr](http://pergo.fr)

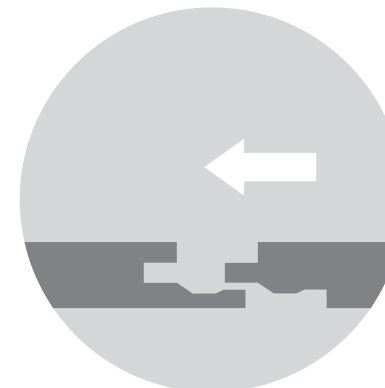
## Pose rapide & aisée pose par assemblage



### Assemblage par inclinaison

Il s'agit peut-être de la méthode la plus courante pour poser un sol. Il suffit d'incliner et d'emboîter les lames sur le côté court.

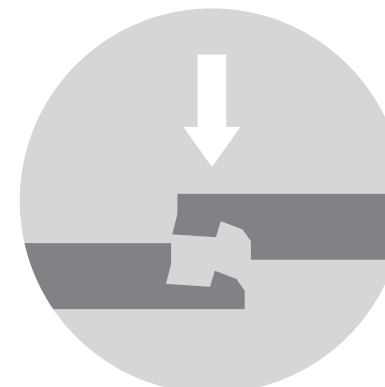
Pour les systèmes Uniclic® et PerfectFold™



### Assemblage horizontal

Les sols stratifiés Pergo peuvent également s'emboîter horizontalement. Une solution très pratique lorsqu'il est difficile, voire impossible, d'incliner les lames (pour poser la dernière rangée de lames, ou en dessous des chambranles de portes ou des radiateurs).

Pour les systèmes Uniclic® et PerfectFold™



### Assemblage rabattable

Les sols stratifiés avec PerfectFold™ offre une troisième méthode de pose. Emboîtez la lame sur le côté long, faites-la glisser jusqu'à ce qu'elle soit en contact avec l'extrémité de la lame précédente, puis rabattez. Cette méthode est idéale pour une pose rapide sur une grande surface.

Pour le système PerfectFold™

Utilisez la méthode qui vous convient le mieux !



## N'oubliez pas d'ajouter la touche finale !



### *Sol :*

Il est pertinent d'ajouter 10 % à la surface de sol mesurée..

### *Sous-couche :*

Aide à éliminer le bruit, à niveler le support, à offrir une protection hydrofuge ou à ajouter un chauffage par le sol. Voir page 66.

### *Outils de pose :*


Si vous prévoyez de poser le sol vous-même, assurez-vous de disposer des outils dont vous avez besoin pour vous faciliter la tâche. N'hésitez pas à demander conseil à votre revendeur ! Voir page 68.

### *Plinthes :*

Des plinthes coordonnées au sol donnent à votre intérieur un style harmonieux et soigné. Voir page 64.

### *Entretien :*

Les produits de nettoyage Pergo permettent à votre sol de garder son aspect neuf. Voir page 69.



### 1: Plinthes

Les plinthes Pergo aux coloris coordonnés ont été conçues pour permettre une pose facile et polyvalente par clips, clous, vis ou colle.




### 2: Moulures

Si vous souhaitez conserver des plinthes existantes, ou en installer de nouvelles, une moulure est une solution pratique permettant de cacher la transition et d'ajouter une petite touche spéciale. Cela convient bien également à des cadres de baies vitrées. Une petite finition très pratique.



### 3: Profilés de dilatation

Les profilés de dilatation sont nécessaires pour permettre aux sols de bouger si vous installez des surfaces de revêtements différentes avec le même niveau fini. Par exemple, deux pièces adjacentes. Disponibles dans notre solution 5-en-1 brevetée.



### 4: Profilés de transition et d'arrêt

Pour une transition élégante et pour compenser les différences de niveau là où les sols stratifiés rencontrent d'autres surfaces de sol. Insérez une transition moquette entre un sol stratifié et une moquette épaisse et une transition sol dur entre un sol stratifié et un carrelage. Les profilés d'arrêt apportent une belle touche finale contre les seuils ou dans d'autres situations similaires. Disponibles dans notre solution 5-en-1 brevetée.



### 5: Nez de marche

Les revêtements de sol Pergo représentent un excellent choix même pour les escaliers, où les nez de marche assortis apportent une élégante touche finale à chaque marche. Disponibles dans notre solution 5-en-1 brevetée.




# 5 finitions parfaites dans 1 seul produit


Plusieurs finitions pour vos sols, toutes incluses dans un profilé unique et pratique. Les profilés sont parfaitement assortis à vos sols, tant au niveau de la couleur que de la structure, et la solution tout-en-un garantit un résultat harmonieux. La surface est un stratifié résistant à l'usure et aux rayures. L'âme est formée de panneaux de fibres haute densité (HDF) et la base est en plastique. Avec la solution brevetée Incizo®, vous coupez tout simplement le profilé à la forme requise. Pour les hauteurs de sols entre 7 et 10 mm.




**PGINCP(-), 2150 x 48 x 13 mm**  
 Reportez-vous à notre tableau des correspondances pour trouver la bonne référence




**1**  
**Profilé de dilatation**  
 Transition stratifié à stratifié.



**2**  
**Transition moquette**  
 Transition stratifié à moquette.



**3**  
**Transition sol dur**  
 Transition stratifié à carrelage, vinyle ou linoléum.



**4**  
**Profilé d'arrêt**  
 Finitions au niveau des seuils, des portes coulissantes, etc.




**5**  
**Nez de marche, affleurant**  
 Pour une finition affleurante sur les marches d'escalier.

**Nez de marche classique**  
 Pour accéder à un niveau inférieur depuis un sol flottant, par ex. en haut des escaliers ou pour accéder à un niveau inférieur dans une pièce.


Le sous-profilé Incizo® est requis pour une application dans les escaliers et doit être commandé séparément.

**NEINCPBASE(-)**  
 Reportez-vous à notre tableau des correspondances pour trouver la bonne référence.



**Plinthe, droite**  
**PGSK(-), 2400 x 12 x 58 mm\***  
**PGPSK(-), 2400 x 14 x 77 mm**

Couleurs assorties : reportez-vous à notre tableau des correspondances pour trouver la bonne référence.  
 Surface : stratifié résistant à l'usure et aux rayures. Âme : MDF.  
 Recoupable à une hauteur de 40 mm.  
 \*8 connecteurs droits et 8 angles inclus / paquet (6 plinthes).




**Plinthe, droite**  
**PGSKWHITE, 2400 x 12 x 58 mm – blanche\***  
**PGSKPAINT, 2400 x 12 x 58 mm – à peindre\***  
**PGPSKWHITE, 2400 x 14 x 77 mm – blanche**  
**PGPSKPAINT, 2400 x 14 x 77 mm – à peindre**

Couleur : blanche, à peindre. Surface : feuille-décor. Âme : MDF.  
 \*8 connecteurs droits et 8 angles inclus / paquet (6 plinthes).




**Sur-plinthes**  
**PGISKRCOVER, 2400 x 16 x 129 mm**

Pour une rénovation rapide et aisée.  
 Permet de recouvrir les plinthes existantes. Taille réglable.  
 Couleur : à peindre. Surface : feuille-décor. Âme : MDF.



**Plinthe résistante à l'eau**  
**NEVSKRPAINA, 2000 x 12 x 58 mm**


Résistante à l'eau. Masque les espaces de dilatation et protège les murs. Installez avec la colle Multiglu. Couleur : blanche, à peindre.  
 Surface et âme : polystyrène résistant à l'eau.



**Mouleurs**  
**PGSCOT(-), 2400 x 17 x 17 mm**  
**PGSCOTWHITE, 2400 x 17 x 17 mm – blanche**  
**PGSCOTPAINT, 2400 x 17 x 17 mm – à peindre**

Couleurs assorties : reportez-vous à notre tableau des correspondances pour trouver la bonne référence.  
 Surface : stratifié résistant à l'usure et aux rayures. Âme : MDF.

Mouleur blanche et à peindre : surface : feuille décor. Âme : MDF.




**Profilé d'arrêt**  
**PGENPSILVME270, 2700 x 25 mm**

Adapté aux sols avec une épaisseur de 6 – 10 mm.  
 Couleur : argent. Surface : aluminium.



**Profilé multifonction**  
**PGPRSILV, 1860 x 47 mm**

Profilé de dilatation et de transition dans un seul profilé.  
 Rail en plastique. Convient à des différences de niveau de 0 – 12,3 mm.  
 Hauteur : 10 mm (non posé). Couleur : argent. Surface : aluminium.



**Nez de marche, aluminium**  
**PGSTPSILVME250, 2500 x 30 x 25 mm**




Adapté aux sols avec une épaisseur de 7 – 15 mm.  
 Couleur : argent. Surface : aluminium.






# Sublimez davantage un sol magnifique !

Avant de poser votre nouveau sol stratifié Pergo, vous devez au préalable choisir une sous-couche. Avec une sous-couche, vous pouvez améliorer le confort de la marche, mais aussi ajouter des fonctionnalités au sol. Améliorez l'acoustique d'une pièce ou ajoutez une protection hydrofuge. Les sous-couches Pergo apportent un large éventail d'avantages.

## Sous-couches pour supports en bois

	BIEN Underlay Foam	MIEUX Smart Underlay	MEILLEUR Silent Walk
Durabilité	●●○○○○	●●●●○○	●●●●●●
Atténuation des bruits de pas	●●○○○○	●●●○○○	●●●●○○
Chauffage par le sol	●●●○○○	●●●○○○	●●●●●●
Pare-vapeur	NON	NON	OUI*
Épaisseur	2 mm	3 mm	2 mm
			
	<b>Underlay Foam</b> PGUDLFOAM15B	<b>Smart Underlay</b> PGUDLSMART15	<b>Silent Walk</b> PGUDLSW7
	Pour les pièces à trafic léger. 15 m <sup>2</sup> / rouleau.	Pour les pièces à trafic important. 15 m <sup>2</sup> / paquet.	Une sous-couche extrêmement durable et résistante pour les pièces à trafic très important. 7 m <sup>2</sup> / rouleau.

## Sous-couches pour supports en béton


	BIEN Underlay Foam+	MIEUX Smart Underlay+	MEILLEUR Silent Walk
Durabilité	●●○○○○	●●●●○○	●●●●●●
Atténuation des bruits de pas	●●○○○○	●●●○○○	●●●●○○
Chauffage par le sol	●●●○○○	●●●○○○	●●●●●●
Pare-vapeur	OUI	OUI	OUI*
Épaisseur	2 mm	3 mm	2 mm
			
	<b>Underlay Foam+</b> PGUDLFOAMPLUS15	<b>Smart Underlay+</b> PGUDLSMARTPLUS15	<b>Silent Walk</b> PGUDLSW7
	Une bonne base pour les pièces moins fréquentées. Pare-vapeur intégré avec un rabat intégré et adhésif. 15 m <sup>2</sup> / rouleau.	Bien dans les pièces plus fréquentées. Pare-vapeur intégré avec un rabat intégré et adhésif. 15 m <sup>2</sup> / paquet.	Une sous-couche extrêmement durable et résistante pour les pièces à trafic plus fréquent. 7 m <sup>2</sup> / rouleau.

\*Lorsque vous posez le SilentWalk sur des sols en béton ou sur un système de chauffage par le sol, veuillez coller les bords de la sous-couche avec une bande anti-humidité. Ne faites pas cela lorsque vous le posez sur des supports en bois.

# Ne prenez pas froid avec QuickHeat



Quickheat est la manière la plus astucieuse et la plus simple pour profiter d'un chauffage par le sol. Rien à sceller dans le béton, la pose s'effectue en un tournemain et vous n'avez même pas besoin de faire appel à un électricien. Il suffit de dérouler les éléments chauffants et de les connecter les uns aux autres. Fixez le thermostat contre le mur et branchez-le. C'est aussi simple que cela. En plus de la chaleur, QuickHeat apporte un confort de marche, éliminant ainsi le besoin d'une sous-couche supplémentaire. En complément à votre chauffage principal, QuickHeat vous permet généralement de baisser la température de 2 à 3 degrés comparativement à l'utilisation de radiateurs muraux. Le programmeur inclus dans le système peut être configuré pour 5 + 2 jours.



## Chaleur rapide et confortable

Le système QuickHeat se compose de plusieurs couches : une plaque chauffante qui produit la chaleur, des plaques XPS qui aident à orienter la chaleur vers le haut et deux couches de séparation étanches qui aident à bloquer l'humidité qui s'élèverait du support.

## Dispositif de sécurité intégré

QuickHeat est assorti d'un dispositif de sécurité intégré (dispositif à courant résiduel RCD) qui se déconnecte automatiquement de l'alimentation électrique en cas de défaut. Le système est bien évidemment certifié pour une installation à réaliser par soi-même et il est conforme aux normes internationales applicables aux sols démontables.

## Un thermostat sans fil dans chaque pièce

Grâce à QuickHeat, vous pouvez régler la température de chaque pièce en toute simplicité. Après avoir déroulé les éléments, il suffit de les connecter ensemble et de brancher le dernier élément au kit du thermostat en plaçant un câble entre le dernier élément et le kit du thermostat. Réglez ensuite le thermostat sans fil à la température désirée.



## QuickHeat élément chauffant

NEUDLQH60X300, 0,6 x 3 m	NEUDLQH120X300, 1,2 x 3 m
NEUDLQH60X500, 0,6 x 5 m	NEUDLQH120X500, 1,2 x 5 m
NEUDLQH60X700, 0,6 x 7 m	NEUDLQH120X700, 1,2 x 7 m
NEUDLQH100X300, 1 x 3 m	
NEUDLQH100X500, 1 x 5 m	
NEUDLQH100X700, 1 x 7 m	

60 W / m<sup>2</sup>. 230 V. Surface chauffante max : 50 m<sup>2</sup>.



## QuickHeat plates

NEUDLQHPLATE, 120 x 50 x 0,7 cm

Panneaux isolants. 10 panneaux / paquet. 0,6 m<sup>2</sup> / panneau, 6 m<sup>2</sup> / paquet. Épaisseur : 7 mm. Utilisation de pare-vapeur recommandée. Film PE : PGUDLSCREEN34, (voir page 68). Placer le film PE sous les panneaux isolants QuickHeat mais aussi au dessus des éléments chauffants QuickHeat foil.



Kit de pose, sans fil  
NEQHKITWIFI, 12 x 10 x 3,5 cm

Control multi pièces avec smartphone via une application. Branchement sur une prise électrique standard. Trois programmes : constant, jour / nuit et programme hebdomadaire 5 + 2.

Câbles d'extension  
NEQHEXTCAB100, 1,0 m  
NEQHEXTCAB300, 3,0 m

Les plaques sont reliées entre elles par un système de connecteurs. Vous pouvez brancher un câble (1 m ou 3 m) dans la dernière plaque directement au thermostat.



## L'installation simplifiée



**Film PE (polyéthylène)**  
PGUDLSCREEN34, 12,5 x 2,7 m  
= 33,75 m<sup>2</sup> / rouleau

Un film qui protège les revêtements de sol contre la vapeur d'eau relâchée par les supports minéraux ou en béton. Durée d'utilisation : 50 ans. Épaisseur : 0,2 mm. Matériau : Polyéthylène, résistant en milieu alcalin.



**Kit de pose**  
PGTOOL

Tout ce dont vous avez besoin tient dans une seule boîte. Vous y trouverez un marteau, des entretoises en deux tailles (2 x 18 = 36 pièces) et un tire-lame.

**Entretoises supplémentaires**  
PGSPACER, 48 pièces



**Connecteurs supplémentaires**  
NEPLUG, 48 pièces

Pour plinthes PGSK(-) et PGPSK(-) uniquement. 24 connecteurs d'angle + 24 connecteurs droits.



**Clips de fixation de plinthes**  
PGCLIPSKME7080  
– pour les sols en 7 – 8 mm  
PGCLIPSKME95  
– pour les sols en 9 – 9,5 mm

Pour plinthes PGSK(-) uniquement. Système de fixation démontable, ne nécessitant ni clous ni vis. Un kit de pose permet de couvrir 20 mètres de plinthes.



**Rail de fixation de plinthes**  
NETRACK

Pour plinthes PGPSK(-) uniquement. Collage avec Multiglu. Utile pour un accès aisé aux câbles cachés. Un rail est nécessaire pour chaque plinthe.



**Mastic Safeseal**  
PGSEAL500, 500 ml

Pour les sols nécessitant une protection supplémentaire contre l'humidité. À base d'acétate de polyvinyle.



**Colle Multiglu**  
PGGLUE290, 290 ml

Idéale pour poser les plinthes et les profilés. Polymère hybride. Un tube permet de fixer 15 mètres linéaires de plinthes.



**Mastic acrylique**  
PGKIT(-), 310 ml

Pour une belle finition. Sec en une demi-heure et durcissement complet après 24 heures. Disponible en 8 coloris. Acrylique en phase aqueuse.



**Rosaces**  
PGRCINOX15, acier inoxydable  
Diamètre intérieur : 15 mm.  
Diamètre extérieur : 54 mm.

PGRCINOX22, stainless steel  
Diamètre intérieur : 22 mm.  
Diamètre extérieur : 54 mm.



**Ruban adhésif**  
NETAPE50, 50 m x 5 cm

Ruban adhésif en aluminium autocollant pour les sous-couches. Permet d'assurer la continuité de la fonction pare-vapeur entre les lés de la sous-couche SilentWalk et de connecter 2 bandes de sous-couches sur leur petit côté dans le même lés. Permet de réparer le éventuel impact sur la sous-couche.

## Résistance à l'eau dans les pièces humides



**Mastic Aqua**  
PGKITTRANSP, 310 ml

Pour une finition invisible et résistante à l'eau sous les plinthes, les moulures, les transitions, les cadres de portes etc.



**Fond de joint en mousse**  
NEFOAMSTRIP20, 20 m x 10 mm

Garnissage de fond de joint en mousse en polyéthylène. Sert de remplissage élastique de tous les espaces de dilatation sur la périphérie du sol Pergo. S'utilise en combinaison avec le mastic Aqua et avec le mastic acrylique.



## Faciles à aimer, faciles à vivre

La surface TitanX™ hermétiquement assemblée empêche l'adhérence et l'accumulation des salissures, rendant les sols stratifiés Pergo simples à nettoyer. Nos accessoires d'entretien, de haute qualité et de conception ergonomique, permettent à votre sol Pergo de garder son aspect neuf plus facilement et plus longtemps. Pour conserver l'aspect initial de votre sol Pergo, évitez d'utiliser des produits de nettoyage non adaptés ou trop concentrés qui déposent un film à la surface du sol. Le produit de nettoyage spécial All round Cleaner Pergo élimine les salissures sans déposer de film à la surface des sols, s'il est utilisé correctement.



**Kit de nettoyage**  
PGCLEANINGKIT

Le balai à manche ergonomique extra-long et un dispositif de fixation à bande velcro pratique pour la serpillière microfibrilles de haute qualité.



**Nettoyant pour sols**  
All-round Floor Cleaner  
PGCLEANALL1000

Spécialement formulé pour nettoyer les sols stratifiés, les parquets et les sols en vinyle. Idéal pour éliminer les salissures, les taches de graisses et les traces des chaussures, ainsi que pour le nettoyage quotidien.













**Cire de réparation**  
PGREPAIR

Répare facilement et rapidement les petits impacts sur les lames endommagées au moyen de cires de couleur couvrant la palette de bois Pergo. Inclut 1 appareil à fondre la cire, 1 applicateur de rebouchage et 7 blocs de cire. Pour en savoir plus sur la procédure de mélange des couleurs, nous vous invitons à vous rendre sur le site pergo.fr.



# Tableau des correspondances

original Excellence & pro	living Expression	Référence / décor					
			13 x 48 PGINCP(-)	12 x 58 PGSK(-)	14 x 77 PGPSK(-)	17 x17 PGSCOT(-)	310 ml PGKIT(-)
L0218-01782	L0318-01782	BÉTON GRIS MOYEN	01782	01782	01782	01782	02
L0218-01783	L0318-01783	BLANC	01783	01783	01783	01783	01
L0220-01778	L0320-01778	ARDOISE CHARBON	01778	01778	01778	01778	02
L0220-01779	L0320-01779	ARDOISE GRIS MOYEN	01779	01779	01779	01779	02
L0220-01780	L0320-01780	ARDOISE GRIS CLAIR	01780	01780	01780	01780	02
L0220-01781	L0320-01781	PIERRE D'ALPACA	01781	01781	01781	01781	02
L0223-01753	L0323-01753	CHÈNE MODERNE GRIS, PLANCHE	01753	01753	01753	01753	03
L0223-01754	L0323-01754	CHÈNE CHOCOLAT, PLANCHE	01754	01754	01754	01754	08
L0223-01755	L0323-01755	CHÈNE HÉRITAGE, PLANCHE	01755	01755	01755	01755	03
L0223-01756	L0323-01756	CHÈNE EUROPÉEN, PLANCHE	01756	01756	01756	01756	05
L0223-01757	L0323-01757	CHÈNE BRULE, PLANCHE	01757	01757	01757	01757	04
L0223-01760	L0323-01760	CHÈNE GRIS RUSTIQUE, PLANCHE	01760	01760	01760	01760	02
L0223-01763	L0323-01763	CHÈNE DE MINUIT, PLANCHE	01763	01763	01763	01763	02
L0223-01764	L0323-01764	CHÈNE D'HIVER, PLANCHE	01764	01764	01764	01764	02
L0223-01765	L0323-01765	CHÈNE D'AUTOMNE, PLANCHE	01765	01765	01765	01765	02
L0223-01766	L0323-01766	FRENE NATUREL, PLANCHE	01766	01766	01766	01766	03
L0223-03359	L0323-03359	CHÈNE BEIGE CLASSIQUE, PLANCHE	03359	03359	03359	03359	04
L0223-03360	L0323-03360	CHÈNE ROYAL, PLANCHE	03360	03360	03360	03360	08
L0223-03361	L0323-03361	CHÈNE ROMANTIQUE, PLANCHE	03361	03361	03361	03361	02
L0223-03362	L0323-03362	CHÈNE GRIS DE COTTAGE, PLANCHE	03362	03362	03362	03362	02
L0231-03367	L0331-03367	CHÈNE GRIS BLANCHI, PLANCHE	03367	03367	03367	03367	02
L0231-03368	L0331-03368	CHÈNE GRIS URBAIN, PLANCHE	03368	03368	03368	03368	02
L0231-03369	L0331-03369	CHÈNE DE NOUVELLE-ANGLETERRE, PLANCHE	03369	03369	03369	03369	02
L0231-03370	L0331-03370	CHÈNE DE MANOIR, PLANCHE	03370	03370	03370	03370	04
L0231-03371	L0331-03371	CHÈNE DE FERME, PLANCHE	03371	03371	03371	03371	08
L0231-03372	L0331-03372	CHÈNE DANOIS MODERNE, PLANCHE	03372	03372	03372	03372	01
L0231-03373	L0331-03373	PIN BLANC BROSSÉ, PLANCHE	03373	03373	03373	03373	01
L0231-03374	L0331-03374	CHÈNE LITTORAL, PLANCHE	03374	03374	03374	03374	03
L0231-03375	L0331-03375	CHÈNE DE VILLAGE, PLANCHE	03375	03375	03375	03375	04
L0231-03376	L0331-03376	CHÈNE VINTAGE BROSSÉ, PLANCHE	03376	03376	03376	03376	05
L0231-03866	L0331-03866	CHÈNE BLANC GIVRÉ, PLANCHE	03866	03866	03866	03866	02
L0231-03867	L0331-03867	CHÈNE STUDIO, PLANCHE	03867	03867	03867	03867	02
L0231-03868	L0331-03868	CHÈNE URBAIN, PLANCHE	03868	03868	03868	03868	04
L0231-03869	L0331-03869	CHÈNE POIVRE NOIR, PLANCHE	03869	03869	03869	03869	08
L0234-03568	L0334-03568	CHÈNE SIBÉRIEN, PLANCHE	03568	03568	03568	03568	02
L0234-03570	L0334-03570	CHÈNE DE MONTAGNE ROCHEUSE, PLANCHE	03570	03570	03570	03570	02
L0234-03571	L0334-03571	CHÈNE BORD DE MER, PLANCHE	03571	03571	03571	03571	03
L0234-03589	L0334-03589	CHÈNE DE CHÂTEAU, PLANCHE	03589	03589	03589	03589	05
L0234-03590	L0334-03590	CHÈNE DE CAMPAGNE, PLANCHE	03590	03590	03590	03590	08
L0234-03862	L0334-03862	CHÈNE FJORD CLAIR, PLANCHE	03862	03862	03862	03862	01
L0234-03863	L0334-03863	CHÈNE FJORD, PLANCHE	03863	03863	03863	03863	02
L0234-03864	L0334-03864	CHÈNE LODGE, PLANCHE	03864	03864	03864	03864	08
L0234-03865	L0334-03865	CHÈNE NORDIQUE CRAIE, PLANCHE	03865	03865	03865	03865	02
L0234-03870	L0334-03870	CHÈNE STATION BALNÉAIRE, PLANCHE	03870	03870	03870	03870	04
L0239-04289	L0339-04289	CHÈNE CAP NORD, PLANCHE	04289	04289	04289	04289	01
L0239-04291	L0339-04291	CHÈNE SABLE NORDIQUE, PLANCHE	04291	04291	04291	04291	01
L0239-04293	L0339-04293	CHÈNE SKAGEN, PLANCHE	04293	04293	04293	04293	03
L0239-04295	L0339-04295	CHÈNE STOCKHOLM, PLANCHE	04295	04295	04295	04295	04

original Excellence & pro	living Expression	Référence / décor					
			13 x 48 PGINCP(-)	12 x 58 PGSK(-)	14 x 77 PGPSK(-)	17 x17 PGSCOT(-)	310 ml PGKIT(-)
L0239-04297	L0339-04297	CHÈNE ÎLE, PLANCHE	04297	04297	04297	04297	03
L0239-04299	L0339-04299	CHÈNE TOUNDRA, PLANCHE	04299	04299	04299	04299	04
L0239-04301	L0339-04301	CHÈNE RIVE, PLANCHE	04301	04301	04301	04301	06
L0239-04303	L0339-04303	CHÈNE GRANGE GRISE, PLANCHE	04303	04303	04303	04303	06
L0239-04305	L0339-04305	CHÈNE LANDES, PLANCHE	04305	04305	04305	04305	03
L0239-04307	L0339-04307	CHÈNE GRANGE, PLANCHE	04307	04307	04307	04307	02
L0239-04309	L0339-04309	CHÈNE PRAIRIE, PLANCHE	04309	04309	04309	04309	08
L0239-04311	L0339-04311	CHÈNE GRIS VINTAGE, PLANCHE	04311	04311	04311	04311	02
L0239-04313	L0339-04313	CHÈNE DOMAINE, PLANCHE	04313	04313	04313	04313	04
L0239-04315	L0339-04315	PIN PATINÉ, PLANCHE	04315	04315	04315	04315	-
L0239-04317	L0339-04317	CHÈNE DE TASMANIE, PLANCHE	04317	04317	04317	04317	06
L0239-04319	L0339-04319	NOYER RAFFINÉ, PLANCHE	04319	04319	04319	04319	06
L0245-04994	L0345-04994	CHÈNE FLEURI	04994	04994	04994	04994	08
L0245-04995	L0345-04995	CHÈNE VALLÉE	04995	04995	04995	04995	04
L0245-04996	L0345-04996	CHÈNE ABBAYE	04996	04996	04996	04996	03
L0245-04997	L0345-04997	CHÈNE NORDIQUE	04997	04997	04997	04997	02
L0245-04998	L0345-04998	CHÈNE SEL MARIN	04998	04998	04998	04998	01
L0245-04999	L0345-04999	CHÈNE VILAleta	04999	04999	04999	04999	01
L0245-05000	L0345-05000	CHÈNE BORGIO	05000	05000	05000	05000	05
L0245-05002	L0345-05002	CHÈNE PORTUAIRE	05002	05002	05002	05002	04
L0245-05003	L0345-05003	CHÈNE SAUVAGE	05003	05003	05003	05003	04
L0245-05004	L0345-05004	CHÈNE PIERRE DE RIVIÈRE	05004	05004	05004	05004	-
L0245-05005	L0345-05005	CHÈNE CHALET	05005	05005	05005	05005	08
L0245-05006	L0345-05006	CHÈNE ATELIER	05006	05006	05006	05006	04
L0246-05007	L0346-05007	CHÈNE GRIS CONFORT	05007	05007	05007	05007	02
L0246-05008	L0346-05008	CHÈNE CHEMIN DE FER	05008	05008	05008	05008	03
L0246-05009	L0346-05009	CHÈNE COLOGNE	05009	05009	05009	05009	05
L0246-05010	L0346-05010	CHÈNE DE JETÉE	05010	05010	05010	05010	04
L0246-05011	L0346-05011	CHÈNE DE VIENNE	05011	05011	05011	05011	04
L0246-05012	L0346-05012	NOYER PORTMAN	05012	05012	05012	05012	08
L0246-05021	L0346-05021	TECK ROUGE ARGILE	05021	05021	05021	05021	07
L0246-05022	L0346-05022	CHÈNE TROMSDALEN	05022	05022	05022	05022	01
L0247-01804	L0347-01804	CHÈNE NATUREL	01731	01731	01731	01731	05
L0247-01805	L0347-01805	CHÈNE GRIS FONCE	01730	01730	01730	01730	02
L0247-05023	L0347-05023	CHÈNE DE VIGNE	05023	05023	05023	05023	03
L0247-05024	L0347-05024	CHÈNE DE BRUME	05024	05024	05024	05024	02
L0247-05025	L0347-05025	CHÈNE CABINE DOUX	05025	05025	05025	05025	04
L0247-05026	L0347-05026	CHÈNE DU MAINE	05026	05026	05026	05026	02
L0247-05027	L0347-05027	CHÈNE SEA STACK	05027	05027	05027	05027	01
L0247-05028	L0347-05028	CHÈNE POTERIE	05028	05028	05028	05028	08
L0248-05013	L0348-05013	CHÈNE CUIR MARRON	05013	05013	05013	05013	08
L0248-05014	L0348-05014	CHÈNE DUNE	05014	05014	05014	05014	03
L0248-05015	L0348-05015	CHÈNE CLAIR OBSCURE	05015	05015	05015	05015	02
L0248-05016	L0348-05016	CHÈNE ISLA	05016	05016	05016	05016	03
L0248-05017	L0348-05017	CHÈNE RICARD	05017	05017	05017	05017	04
L0248-05018	L0348-05018	CHÈNE CAPPUCCINO	05018	05018	05018	05018	05
L0248-05019	L0348-05019	CHÈNE DE CORNOUILLES	05019	05019	05019	05019	04
L0248-05020	L0348-05020	CHÈNE DARTMOOR	05020	05020	05020	05020	02



# Tableau des correspondances

domestic Elegance	Référence / décor	5-en-1 13 x 48 PGINCP(-)	Profilé droite 12 x 58 PGSK(-)	Profilé droite 14 x 77 PGPSK(-)	Moultures 17 x17 PGSCOT(-)	Mastic acrylique 310 ml PGKIT(-)
L060x-04386	CHÊNE VIGNOBLE, PLANCHE	04386	04386	04386	04386	02
L060x-04387	CHÊNE BLANC LAITEUX, PLANCHE	04387	04387	04387	04387	01
L060x-04388	CHÊNE GRIS ÉLÉANT, PLANCHE	04388	04388	04388	04388	02
L060x-04389	CHÊNE RIVIÈRE, PLANCHE	04389	04389	04389	04389	03
L060x-04390	CHÊNE BEIGE NATUREL, PLANCHE	04390	04390	04390	04390	03
L060x-04391	CHÊNE MARRON MONTAGNEUX, PLANCHE	04391	04391	04391	04391	02
L060x-04392	CHÊNE COUVENT, PLANCHE	04392	04392	04392	04392	03
L060x-04393	CHÊNE CANYON, PLANCHE	04393	04393	04393	04393	04
L060x-04394	CHÊNE NATUREL CHAUD, PLANCHE	04394	04394	04394	04394	04
L060x-04395	CHÊNE BORD DE MER, PLANCHE	04395	04395	04395	04395	02

# Guide technique

Caractéristiques		original Excellence & pro	living Expression	domestic Elegance
TitanX™		•	•	•
Résistance aux rayures		Très élevée	Élevée	Élevée
Technologie AquaSafe*		•	•	-
PerfectFold™		•	•	-
Uniclic®		•	•	•
Antistatique		•	•	•
Hygiénique		•	•	•
Bois issu de forêts gérées durablement, certifiées PEFC		•	•	•
Ecolabel scandinave NordicSwan et Ecolabel UE		•	•	•
Garantie résidentielle		À vie	25 ans	20 ans

Caractéristiques techniques	Norme	original Excellence & pro	living Expression	domestic Elegance
Classe d'usage	EN 13329	33	32	32
Classe de réaction au feu	EN 13501	Bfl-s1**	Cfl-s1	Cfl-s1
Émissions de formaldéhyde	EN 717	E1	E1	E1
Émission de composés organiques volatils (COV)	agBB/DIBt	•	•	•
Effet anti-microbien générique	JIS Z 2801	> 99 %	> 99 %	> 99 %
Résistance à l'usure	EN 13329	AC5	AC4	AC4
Résistance aux chocs	EN 13329	Small ball: ≥ 15 N Big ball: ≥ 1000 mm	Small ball: ≥ 12 N Big ball: ≥ 750 mm	Small ball: ≥ 12 N Big ball: ≥ 750 mm
Résistance aux chaises à roulettes (avec sous-couche)	EN 13329	Aucun dommage	Aucun dommage	Aucun dommage
Propriétés antidérapantes	EN 14041	Classe DS	Classe DS	Classe DS
Résistance à la chaleur	EN 12667	0,07 m² K/W	0,06 m² K/W	0,06 m² K/W
Décharge électrostatique	EN 1815	<2kV (antistatique)	<2kV (antistatique)	<2kV (antistatique)

\*disponible en format Modern Plank, Wide Long Plank, Bergen e Stavanger avec une garantie 10 ans pièces humides et en Mandal e Drammen avec une garantie de 5 ans en pièce humide.

\*\* Cfl-s1 for Modern Plank, Bergen Pro, Stavanger Pro, Drammen Pro e Mandal Pro.

# Profilé de base pour nez de marche Incizo®

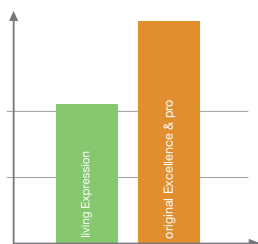
Groupe De Produit	Gamme	Description Mat.	Convient a une épaisseur de sol
Classic plank	domestic Elegance	NEINCPBASE1	7 mm
Big slab	living Expression / original Excellence & pro	NEINCPBASE2	8 mm
Modern plank – Sensation	living Expression / original Excellence & pro	NEINCPBASE8	8 mm
Bergen – Sensation	living Expression / original Excellence & pro	NEINCPBASE8	8 mm
Stavanger – Sensation	living Expression / original Excellence & pro	NEINCPBASE8	8 mm
Drammen	living Expression / original Excellence & pro	NEINCPBASE2	8 mm
Mandal	living Expression / original Excellence & pro	NEINCPBASE2	8 mm
Modern plank – Sensation	living Expression / original Excellence & pro	NEINCPBASE9	9 mm
Long plank	living Expression / original Excellence & pro	NEINCPBASE6	9,5 mm
Wide Long Plank – Sensation	living Expression / original Excellence & pro	NEINCPBASE6	9,5 mm

# Formats

	Lame, mm			Paquets				
	Longueur	Largeur	Épaisseur	Lames / paquet	m² / paquet	Paquets / palette	m² / palette	
<b>original Excellence &amp; pro</b>								
L0231-xxxxx	Modern Plank 4V – Sensation, <b>aquasafe</b>	1380	190	8	7	1,835	48	88,08
L0239-xxxxx	Modern Plank 4V – Sensation, <b>aquasafe</b>	1380	190	9	6	1,573	64	100,68
L0234-xxxxx	Wide Long Plank 4V – Sensation, <b>aquasafe</b>	2050	240	9,5	6	2,952	33	97,42
L0246-xxxxx	Bergen 4V – Sensation, <b>aquasafe</b>	1380	156	8	8	1,722	60	103,32
L0245-xxxxx	Stavanger 4V – Sensation, <b>aquasafe</b>	1380	278,5	8	6	2,306	48	110,69
L0248-xxxxx	Drammen 4V, <b>aquasafe</b>	1200	190	8	7	1,596	64	102,14
L0247-xxxxx	Mandal, <b>aquasafe</b>	1200	190	8	7	1,596	64	102,14
L0223-xxxxx	Long Plank 4V	2050	205	9,5	6	2,522	44	110,95
L0218-xxxxx	Big Slab	1224	408	8	2	0,999	80	79,90
L0220-xxxxx	Big Slab 4V	1224	408	8	2	0,999	80	79,90
<b>living Expression</b>								
L0331-xxxxx	Modern Plank 4V – Sensation, <b>aquasafe</b>	1380	190	8	7	1,835	48	88,08
L0339-xxxxx	Modern Plank 4V – Sensation, <b>aquasafe</b>	1380	190	9	6	1,573	64	100,68
L0334-xxxxx	Wide Long Plank 4V – Sensation, <b>aquasafe</b>	2050	240	9,5	6	2,952	33	97,42
L0346-xxxxx	Bergen 4V – Sensation, <b>aquasafe</b>	1380	156	8	8	1,722	60	103,32
L0345-xxxxx	Stavanger 4V – Sensation, <b>aquasafe</b>	1380	278,5	8	6	2,306	48	110,69
L0348-xxxxx	Drammen 4V, <b>aquasafe</b>	1200	190	8	7	1,596	64	102,14
L0347-xxxxx	Mandal, <b>aquasafe</b>	1200	190	8	7	1,596	64	102,14
L0323-xxxxx	Long Plank 4V	2050	205	9,5	6	2,522	44	110,95
L0318-xxxxx	Big Slab	1224	408	8	2	0,999	80	79,90
L0320-xxxxx	Big Slab 4V	1224	408	8	2	0,999	80	79,90
<b>domestic Elegance</b>								
L0601-xxxxx	Classic Plank	1200	190	7	8	1,824	64	116,74
L0607-xxxxx	Classic Plank 4V	1200	190	7	8	1,824	64	116,74

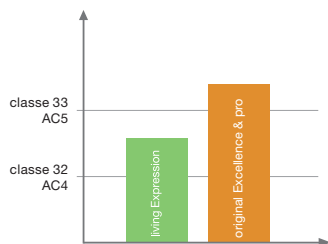


# C'est la clé de la durabilité Pergo !



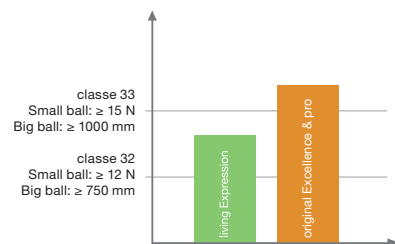
## Résistance aux rayures

La surface TitanX™ offre la meilleure protection du marché contre les rayures et les griffures, permettant au sol de conserver son aspect initial plus longtemps.



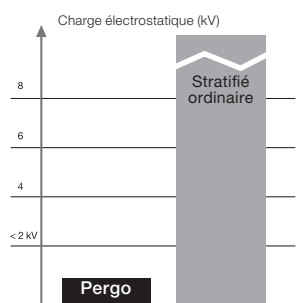
## Résistance à l'usure

Un sol stratifié Pergo résistera à l'abrasion et à l'usure de la vie quotidienne, année après année.



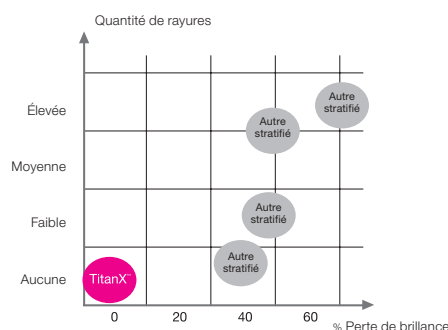
## Résistance aux chocs

Sa conception unique en couches multiples et son âme HDF dense protège le sol contre les chutes d'objets et les talons hauts.



## Propriétés antistatiques

La norme européenne EN 14041 est utilisée pour mesurer la charge électrostatique accumulée dans le corps d'une personne marchant sur le sol. Une valeur inférieure à 2 kV est requise pour un sol antistatique.



## Résistance aux rayures

Les sols Pergo comportent une couche supplémentaire contenant des particules de corindon qui les rendent plus résistants aux rayures que la plupart des sols stratifiés du marché. Pour nos tests, nous utilisons des tampons abrasifs Scotch Brite®. Une partie de la surface est frottée 160 fois avec une charge de 400 g puis on observe les rayures. Une autre zone est frottée 80 fois avec une charge de 600 g puis nous mesurons la variation de brillance. Nous comparons ainsi nos surfaces TitanX™ avec quatre autres sols stratifiés du marché.



### SURFACE DE PROTECTION CONTRE L'USURE

La surface brevetée TitanX™ offre la finition multicouches protectrice la plus efficace du marché, garantissant un niveau de résistance à l'usure dépassant de loin les normes généralement admises pour un usage commercial élevée.



### RÉSISTANCE AUX RAYURES

La surface TitanX™ comporte une couche de protection supplémentaire contre les rayures qui est la meilleure sur le marché. Votre sol Pergo conservera ainsi la beauté de son aspect original beaucoup plus longtemps que les autres sols stratifiés.



### RÉSISTANCE AUX CHOCS

La technologie multicouches exclusive de notre surface TitanX™, allée à l'âme dense de nos sols, assure une résistance très élevée aux chocs comme les chutes d'objets ou les talons hauts.



### ANTISTATIQUE

Les sols stratifiés Pergo éliminent l'électricité statique. Les charges électrostatiques se dissipent grâce au graphite (électriquement conducteur) dans le sol. Cette performance est conforme aux exigences relatives aux charges électrostatiques les plus strictes du marché.



### NETTOYAGE PLUS AISÉ

Un sol Pergo doté d'une surface TitanX™ se nettoie bien plus facilement que les sols ordinaires. En effet, la surface TitanX™ est assemblée de manière si hermétique que la saleté ne peut tout simplement pas y adhérer.



### RÉSISTANCE À L'EAU

Le système Pergo combine un traitement hydrofuge dans la masse et un puissant dispositif d'assemblage encliquable. Sur certaines de nos gammes, nous appliquons la technologie unique Aquasafe. Le résultat rend les sols les plus hydrofuges du marché.



### RÉSISTANCE AU FEU ÉLEVÉE

Un sol Pergo doté d'une surface TitanX™ possède de manière naturelle une résistance élevée aux feux grâce à sa technologie multicouches. Alliée à l'âme HDF dense des sols, elle assure une dissipation rapide de la chaleur.



### HYGIÉNIQUE

Un sol stratifié Pergo rend l'entretien aisé pour atteindre un niveau d'hygiène élevé. Les bactéries ont besoin de nourriture et d'humidité pour se développer et la surface TitanX™ hermétiquement assemblée et simple à nettoyer empêche leur propagation. Ainsi, pas besoin de produits chimiques pour atteindre un niveau d'hygiène élevé, naturellement.



### INSTALLATION FACILE

Le système d'installation breveté PerfectFold™ de Pergo rend la pose plus rapide et plus simple que jamais. Il suffit en effet de rabattre les lames les unes après les autres pour installer le sol.





## Nos sols sont encore plus beaux "dans la vraie vie" !

Rendez-vous sur notre site Web et commandez des échantillons de vos motifs préférés.



pergo.fr

# PERGO®

Pergo est un produit de qualité fabriqué par **UNILIN** bv, division revêtements, Ooigemstraat 3, 8710 Wielsbeke, Belgique

